

МУНИЦИПАЛЬНОЕ БЮДЖЕТНОЕ ДОШКОЛЬНОЕ ОБРАЗОВАТЕЛЬНОЕ УЧРЕЖДЕНИЕ
ДЕТСКИЙ САД №4 «СВЕТЛЯЧОК» П. КРАСНАЯ ГОРБАТКА СЕЛИВАНОВСКОГО РАЙОНА
ВЛАДИМИРСКОЙ ОБЛАСТИ

ПРИНЯТА

Советом педагогов МБДОУ

Детский сад №4 «Светлячок»


протокол от 27.08 2020 г.

№ 1

УТВЕРЖДАЮ

/ Заведующий МБДОУ

Детский сад №4 «Светлячок»

 А. Н. Дючкова

«01» 09 2020 г.

Приказ № 192



**Дополнительная
общеобразовательная
общеразвивающая программа
«Музыкальный калейдоскоп»**

для детей (5-7 лет)

срок реализации 1 год

Разработчик программы:
Куннова Ирина Николаевна
музыкальный руководитель

2020 год

Содержание

I Целевой раздел	
1.1. Пояснительная записка.....	3
1.2. Цель и задачи реализации программы.....	5
1.3. Принципы и подходы к реализации программы.....	6
1.4. Этапы реализации программы.....	7
1.5. Организационные и методические особенности программы.....	7
1.6. Возрастные особенности детей.....	8
1.7. Целевые ориентиры.....	9
II Содержательный раздел	
2.1. Содержание образовательной деятельности.....	10
2.2. Описание вариативных форм, способов, методов и средств реализации программы. Основные формы организации с детьми.....	10
2.3. Педагогические условия реализации программы.....	13
2.4. Перспективно-тематическое планирование.....	15
2.5. Педагогическая диагностика освоения программы.....	20
2.6. Взаимодействие с семьями воспитанников.....	21
2.7. Способы и направления поддержки детской инициативы.....	21
III. Организационный раздел	
3.1. Материально-техническое обеспечение программы.....	23
3.2. Методическое обеспечение программы.....	23
3.3. Коррекционная направленность деятельности.....	23
3.4. Организация развивающей предметно пространственной среды.....	25
Заключение.....	27
Литература.....	28

І ЦЕЛЕВОЙ РАЗДЕЛ

1.1. ПОЯСНИТЕЛЬНАЯ ЗАПИСКА

«Музыка — могучий источник мысли. Без музыкального воспитания невозможно полноценное умственное развитие». Сухомлинский В.

В соответствии с современно научной Концепцией дошкольного воспитания о признании самоценности дошкольного периода детства на первый план выдвигается развивающая функция образования, обеспечивающая становление личности ребенка и раскрывающая его индивидуальные способности.

Музыка – самое яркое, эмоциональное, а потому и действенное средство воздействия на детей. Благодаря музыке ребенок способен увидеть прекрасное не только в окружающем мире, но и в самом себе. Без музыки невозможно полноценное умственное развитие ребенка. Она способна пробудить энергию мышления даже у самых инертных детей. Кроме того, музыка развивает духовные силы ребенка, его творческую активность. Жизнь детей без музыки невозможна, как невозможна без игры и сказки.

Музыка, музыкальная деятельность детей в детском саду – источник особой детской радости. Ребенок открывает для себя музыку как удивительное чудо, которое может рассказать ему о многом: о красоте природы, о красоте человека, его переживаниях, чувствах, мыслях.

Развитие эстетического восприятия музыки требует определенной системы и последовательности. Применительно к детям дошкольного возраста восприятие музыки возможно путем подбора соответствующих произведений. Им прививаются простейшие навыки, закладывающие первые основы культуры слушания: умение выслушивать произведения до конца, следить за его развитием, запоминать его основную идею и характер, наиболее яркие средства музыкальной выразительности.

В детском исполнительстве особое место занимает пение. Пение принадлежит к такому виду музыкального искусства, которое можно назвать самым массовым и доступным. Его воспитательное воздействие очень велико благодаря единству музыки и слова в песне и в силу самой природы естественного певческого звучания, вызывающего сильнейшие эмоции. Пение – основной вид музыкального искусства, которому последовательно обучают в детском саду. На любой ступени обучения детей учат правильному звукообразованию, ясному произношению, чистому, стройному пению и слитному звучанию (ансамблю, хору); формируют певческое дыхание. Освоение этих навыков – путь к выразительному исполнению. Развитие мелодического слуха особенно интенсивно происходит в условиях обучения пению. Совместное пение развивает чувство коллективизма, создает условия для их эмоционального, музыкального общения. Сама суть хорового пения вырабатывает у хорового певца умение видеть, слышать, чувствовать состояние другого человека. Пение развивает у детей также привычку к длительному сосредоточению. Не быть внимательным просто нельзя, не получится стройного пения, не будет хора. В условиях совместного пения дети чувствуют себя хорошо. Человек, регулярно занимающийся пением, объективно укрепляет свое и физическое и психическое здоровье. Данная программа направлена на развитие у детей вокальных данных, творческих способностей, исполнительского мастерства.

Программа спроектирована с учётом ФГОС дошкольного образования, особенностей образовательного учреждения, образовательных потребностей и запросов родителей (законных представителей) воспитанников.

Программа определяет цели, задачи, планируемые результаты, содержание и организацию образовательного процесса на ступени дошкольного образования.

Программа разработана на основе:

- Программы (примерной) «От рождения до школы» под редакцией Н. Е. Вераксы, Т. С. Комаровой, М. А. Васильевой.
- Парциальных программ по музыкальному воспитанию для детей дошкольного возраста:
 - «Ладушки» авторов И. М. Каплуновой, И. А. Новоскольцевой. Девиз программы: «Введение ребёнка в мир музыки с радостью и улыбкой», что полностью отвечает требованиям ФГОС;
 - Программа по ритмической пластике детей и методические рекомендации А. И. Бурениной «Ритмическая мозаика»;
 - Программа музыкального воспитания детей дошкольного возраста в соответствии с ФГОС ДО «Тутти» авторов А. И. Бурениной, Т. Э. Тютюнниковой.
 - «Ступеньки музыкального развития» Е.А. Дубровской
 - «Методика обучения пению детей дошкольного возраста» Т.М. Орловой и С.И. Бекиной
 - Методике А.Н. Стрельниковой, Дмитрия Огороднова

Практическая направленность и новизна программы

Даная Программа художественной направленности предназначена для музыкальных руководителей. Разработана программа для детей 5-7 лет, которые имеют ярко-выраженные музыкальные способности. Программа предусматривает дифференцированный подход к обучению, учёт индивидуальных психофизиологических особенностей детей дошкольного возраста; по форме организации - кружковой; по времени реализации - годичной.

Новизна вокального кружка заключается в следующем: программа имеет интегрированный характер и основана на модульной технологии обучения, которая позволяет по мере необходимости варьировать образовательный процесс, конкретизировать и структурировать ее содержание, с учетом возрастных и индивидуальных особенностей воспитанников. А также предоставляет возможность для развития творческих способностей воспитанников. В образовательном процессе программы используются инновационные технологии: групповой деятельности, личностно - ориентированные, игровые технологии.

Актуальность: в последнее время во всем мире наметилась тенденция к ухудшению здоровья детского населения. Можно утверждать, что кроме развивающих и обучающих задач, пение решает еще немаловажную задачу - оздоровительно-коррекционную. Пение благотворно влияет на развитие голоса и помогает строить плавную и непрерывную речь. Групповое пение представляет собой действенное средство снятия напряжения и гармонизацию личности. С помощью группового пения можно адаптировать индивида к сложным условиям или ситуациям. Для детей с речевой патологией пение является одним из факторов улучшения речи. Для детей всех возрастов занятия в вокальном ансамбле - это источник раскрепощения, оптимистического настроения, уверенности в своих силах, соматической стабилизации и гармонизации личности. Программа обеспечивает формирование умений певческой деятельности и совершенствование специальных вокальных навыков: певческой установки, звукообразования, певческого дыхания, артикуляции, ансамбля; координации деятельности голосового аппарата с основными свойствами певческого голоса, слуховые навыки. Со временем пение становится для ребенка эстетической ценностью, которая будет обогащать всю его дальнейшую жизнь.

Данная программа позволяет

- в условиях ДООУ через дополнительное образование детей дошкольного возраста расширить возможности образовательной области «Вокальное искусство»;
- ориентировать на развитие творческого потенциала и музыкальных способностей;
- включать в занятия упражнения дыхательной гимнастики по методике А.Н. Стрельниковой;
- использовать речевые игры и упражнения, развивать у детей чувство ритма, формировать дикцию, артикуляцию, вводить в мир динамических оттенков, знакомить с музыкальными формами,
- использовать игровые задания, что повышает мотивацию детей к занятиям, развивает их познавательную активность;
- для детей с яркими вокальными данными предусмотрена индивидуальная работа.

Программа направлена на освоение основ вокального исполнительства, развитие художественного вкуса, расширение кругозора, познание основ актерского мастерства. В данных условиях программа – это механизм, который определяет содержание обучения вокалу дошкольников, методы работы преподавателя по формированию и развитию вокальных умений и навыков, приемы воспитания вокалистов. Программа не ставит своей целью профессиональное изучение вокала, а направлена на творчество обучающегося, на развитие его интереса не только в конечном результате своей деятельности – участие в концертах, конкурсах, но на процесс поиска своего «Я», на обретение друзей – единомышленников, на организацию наполненного досуга дошкольника, а также в ней представлена структура индивидуального педагогического воздействия на формирование устойчивых умений и навыков у музыкально одарённых детей дошкольного возраста.

Педагогическая целесообразность

Можно утверждать, что кроме развивающих и обучающих задач, пение решает еще немаловажную задачу - оздоровительно-коррекционную. Пение благотворно влияет на развитие голоса и помогает строить плавную и непрерывную речь. Групповое пение представляет собой действенное средство снятия напряжения и гармонизацию личности. С помощью группового пения можно адаптировать индивида к сложным условиям или ситуациям. Для детей с речевой патологией пение является одним из факторов улучшения речи. Для детей всех возрастов занятия в кружке «Музыкальный калейдоскоп» - это источник раскрепощения, оптимистического настроения, уверенности в своих силах, соматической стабилизации и гармонизации личности. Программа обеспечивает формирование умений певческой деятельности и совершенствование специальных вокальных навыков: певческой установки, звукообразования, певческого дыхания, артикуляции, ансамбля; координации деятельности голосового аппарата с основными свойствами певческого голоса, слуховые навыки. Со временем пение становится для ребенка эстетической ценностью, которая будет обогащать всю его дальнейшую жизнь.

1.2. ЦЕЛЬ И ЗАДАЧИ РЕАЛИЗАЦИИ ПРОГРАММЫ

Целью данной программы является развитие творческого потенциала ребенка, формирование его эстетической культуры, посредством приобщения к вокальному искусству, поэтическому слову и фольклору.

Задачи программы.

1. Развивать музыкальные способности детей и эмоциональную отзывчивость дошкольников.
2. Воспитывать у детей восприимчивость к музыке, любовь и интерес к песням.

3. Совершенствовать певческий голос и вокально-слуховую координацию, качество звучания голоса (тембра, звукового и динамического диапазона, чистоты интонирования, четкости дикции, подвижности голоса)

4. Расширять певческий диапазон

5. Формировать навыки выразительности исполнения вокальных произведений, активному выражению своих чувств и настроений в пении, сопереживанию.

6. Способствовать пробуждению творческой активности детей.

7. Укреплять здоровье детей (охранять детский певческий голос) через здоровьесберегающую технологию - дыхательную гимнастику (дыхательные упражнения)

8. Привлекать родителей к совместному участию и поддержке вокального исполнительства дошкольников.

1.3 ПРИНЦИПЫ И ПОДХОДЫ К РЕАЛИЗАЦИИ ПРОГРАММЫ

Программа соответствует следующим принципам:

➤ Принцип воспитывающего обучения: музыкальный руководитель одновременно воспитывает у детей любовь к прекрасному, обогащает духовный мир ребенка. У детей развивается внимание, воображение, мышление и речь.

➤ Принцип доступности: содержание и объем знаний о музыке, вокальных навыков, приемы обучения и усвоение их детьми соответствуют возрасту и уровню музыкального развития детей.

➤ Принцип постепенности, последовательности и систематичности: в начале года даются более легкие задания, чем в конце года; постепенно переходят от усвоенного, к новому.




➤ Принцип наглядности: в процессе обучения пению главную роль играет так называемая звуковая наглядность. Основным приемом - это образец исполнения песни педагогом.

➤ Принцип сознательности: сознательность тесно связана с умственной, волевой активностью детей, с их заинтересованностью песенным репертуаром. Немаловажное значение для умственной активности детей имеет речь взрослого, наличие разнообразных интонаций в его голосе, выразительная мимика, яркое и художественное исполнение песни.

➤ Принцип прочности: выученные детьми песни через некоторое время забываются, если их систематически не повторять. Для того чтобы повторение песен не наскучило детям, нужно вносить элементы нового. Закрепление песенного репертуара должно быть сознательным его воспроизведением.

1.4. ЭТАПЫ РЕАЛИЗАЦИИ ПРОГРАММЫ.

Этапы образовательной деятельности:

	<p>Подготовительный:</p> <ul style="list-style-type: none">• диагностика вокальных задатков, способностей и возможностей учащихся;• выполнение специальных подготовительных упражнений, сольфеджирование, пение простых песенок.
	<p>Основной:</p> <ul style="list-style-type: none">• формирование голосового аппарата;• формирование и развитие знаний, умений и навыков в вокально-эстрадном исполнении
	<p>Творческий:</p> <ul style="list-style-type: none">• исполнительство и импровизация (при условии необходимых способностей);• концертно-конкурсная деятельность

Этапы образовательной деятельности:

1 этап (начальный) - получение необходимых навыков владения голосовым аппаратом, изучение основ музыкальной грамоты.

2 этап (основной) - закрепление и совершенствование вокальных навыков; сольное и ансамблевое пение.

3 этап (заключительный) - овладение в совершенстве исполнительским мастерством пения.

1.5. ОРГАНИЗАЦИОННЫЕ И МЕТОДИЧЕСКИЕ ОСОБЕННОСТИ ПРОГРАММЫ

В основу разработки программы положены технологии, ориентированные на формирование общекультурных компетенций обучающихся:

- технология развивающего обучения;
- технология индивидуализации обучения;
- личностно-ориентированная технология;
- компетентностного и деятельностного подхода.

Программа рассчитана на 1 год обучения детей 5-7 лет. Занятия 1 раз в неделю по 20- 30 минут (в зависимости от возраста). Всего в году – 31 занятие. Это позволяет педагогу правильно определять методику занятий, распределить время для теоретической и практической работы. Состав участников кружка не более 15 человек.

Наиболее подходящей формой для реализации данной программы является аудиторное групповое занятие. В этом возрасте начинают проявляться творческие способности формирующейся личности ребенка-дошкольника.

Условиями отбора детей в вокальный кружок являются: их желание заниматься именно этим видом искусства и способность к систематическим занятиям. В процессе занятий возможен естественный отбор детей, способных заниматься пением, по принципу их одарённости.

Предусматривается возможность индивидуальных певческих занятий с солистами, а так же небольшими группами, дуэтами, трио. Время, отведённое для индивидуальной работы, педагог может использовать для дополнительных занятий с вновь принятыми детьми.

Программа предусматривает сочетание методики вокального воспитания детей и комплекса воспитательных мероприятий: вечеров отдыха, встреч с интересными коллективами, включение дидактических материалов, игр, пособий, упражнений, репертуара, где учитываются особенности разно уровневого развития дошкольников (что помогает осуществлять необходимую коррекцию для позитивного продвижения каждого учащегося) , совместную работу педагога, родителей и детей.

Занятия могут проходить со всем коллективом, по подгруппам, индивидуально. Рекомендуются к использованию такие формы, как:

- Беседа, на которой излагаются теоретические сведения, которые иллюстрируются поэтическими и музыкальными примерами, наглядными пособиями, презентациями, видеоматериалами.

- Практические занятия, где дети разучивают песни композиторов-классиков, современных композиторов.

- Занятие-постановка, репетиция - отрабатываются концертные номера, развиваются актерские способности детей.

- Заключительное занятие, завершающее тему – занятие-концерт. Проводится для самих детей, родителей, педагогов и гостей.

- Выездное занятие – посещение концертов, праздников, конкурсов.

1.6. ВОЗРАСТНЫЕ ОСОБЕННОСТИ ДЕТЕЙ

В старшем дошкольном возрасте дети знакомятся с некоторыми первоначальными звуковысотными и ритмическими понятиями, которые складываются в ходе постоянных упражнений, развивающих мелодический слух, определяют движение мелодии вверх-вниз, сравнивают звуки различной высоты, длительности, поют интервалы, попевок.

Слух ребенка все время контролирует правильность звучания. В годы дошкольного детства голосовой аппарат еще не сформирован (связки тонкие, небо малоподвижное, дыхание слабое, поверхностное) и укрепляется вместе с общим развитием организма и созреванием, так называемой вокальной мышцы. Певческое звучание, ввиду неполного смыкания голосовых связок и колебания только их краев, характеризуется легкостью, недостаточной звонкостью и требует к себе бережного отношения. Охрана детского голоса предусматривает правильно поставленное обучение пению. Этому во многом содействует продуманный подбор музыкального материала — репертуар, соответствующий певческим возрастным возможностям детей. Правильному выбору репертуара помогает изучение диапазона звучания детского голоса. Певческий диапазон — это объем звуков, который определяется интервалом (расстоянием) от самого высокого до самого низкого звука, в пределах которого хорошо звучит голос. Следует избегать - форсирование звука. Дети могут петь в диапазоне ре-до2. Низкие звуки звучат более протяжно, поэтому в работе с детьми надо использовать песни с удобной тесситурой, в которых больше высоких звуков. Удобными для исполнения являются звуки от {ми) фа-си. В этом диапазоне звучание естественное, звук до первой октавы звучит тяжело, его надо избегать.

У детей этого возраста достаточно развита речь, они свободно высказывают свои суждения по содержанию песни, оценивают свое пение и пение товарищей. У детей 7-го года жизни появляется способность активного мышления. Они более самостоятельны и инициативны во время обучения. Интенсивно развивается их музыкальное восприятие, оно становится целенаправленным. Дети могут самостоятельно определить характер музыки, изменение динамики, смену темпов в пении, направление движения мелодии, постепенное и скачкообразное понижение и повышение звуков; свободно различают звуки по высоте и длительности; укрепляется, становится более устойчивой вокально - слуховая координация.

В работе по пению с детьми этого возраста следует учитывать не только психические, но и физические особенности развития ребенка. Голосовые мышцы у детей еще не совсем сформированы, певческое звукообразование происходит за счет натяжения краев связок, поэтому форсированное пение следует исключить. Крикливость искажает тембр голоса, отрицательно влияет и на выразительность исполнения. Надо учить детей петь: не напрягаясь, естественным светлым звуком, и только в этом случае у них разовьются правильные вокальные данные, в голосе появиться напевность, он станет крепким и звонким. Огромную роль в звукообразовании играет певческое дыхание. У детей 6-7 лет увеличивается объем легких, дыхание становится более глубоким, это позволяет педагогу использовать в работе песни с более длинными музыкальными фразами.

1.7. ЦЕЛЕВЫЕ ОРИЕНТИРЫ

1. Наличие интереса к вокальному искусству; стремление к вокальному творчеству, самовыражению;

2. Петь без напряжения, плавно, легким звуком; произносить отчетливо слова, своевременно начинать и заканчивать песню; петь в сопровождении музыкального инструмента;

3. Внимательно слушать музыку, эмоционально откликаться на выраженные в ней чувства и настроения;

4. Петь несложные песни в удобном диапазоне, исполняя их выразительно и музыкально, правильно передавая мелодию (ускоряя, замедляя, усиливая и ослабляя звучание);

5. Воспроизводить и чисто петь общее направление мелодии и отдельные ее отрезки с аккомпанементом;

6. Сохранять правильное положение корпуса при пении, относительно свободно артикулируя, правильно распределяя дыхание;

7. Петь индивидуально и коллективно, с сопровождением и без него;

8. Активно участвовать в выполнении творческих заданий;

II СОДЕРЖАТЕЛЬНЫЙ РАЗДЕЛ

2.1. СОДЕРЖАНИЕ ОБРАЗОВАТЕЛЬНОЙ ДЕЯТЕЛЬНОСТИ

Основные направления образовательной работы вокального кружка.

- ❖ При обучении детей пению следить за правильным положением корпуса.
- ❖ Формировать умение петь естественным высоким светлым звуком, без крика и напряжения.
- ❖ Развивать протяжное звукообразование через пение песен, написанных в умеренном и медленном темпах.
- ❖ Совершенствовать умение правильно брать дыхание перед началом пения и между музыкальными фразами.
- ❖ Развивать умение произносить слова внятно, отчетливо, осмысленно, подчеркивать голосом логические ударения.
- ❖ Способствовать прочному усвоению детьми разнообразных интонационных оборотов, включающих различные виды мелодического движения и различные интервалы; работать над расширением диапазона детского голоса.
- ❖ Совершенствовать умение детей согласованному пению.

Структура образовательной деятельности.

1. **Вводная часть** - Приветствие, коммуникативная игра. - Упражнения, направленные на подготовку голосового аппарата ребенка к разучиванию и исполнению вокальных произведений (артикуляционная гимнастика, интонационнофонетические упражнения, скороговорки, чистоговорки, упражнения для распевания, гимнастика для дыхания).

2. **Основная часть.** Работа над песней. Работа направлена на развитие исполнительского мастерства, разучивание песенного репертуара, отдельных фраз и мелодий по нотам. Работа над чистотой интонирования, правильной дикцией и артикуляцией, дыхания по фразам, динамическими оттенками.

3. **Заключительная часть.** Пение с движениями, которые дополняют песенный образ и делают его более эмоциональным и запоминающимся. Работа над выразительным артистичным исполнением.

2.2 ОПИСАНИЕ ВАРИАТИВНЫХ ФОРМ, СПОСОБОВ, МЕТОДОВ И СРЕДСТВ РЕАЛИЗАЦИИ ПРОГРАММЫ. ОСНОВНЫЕ ФОРМЫ ОРГАНИЗАЦИИ РАБОТЫ С ДЕТЬМИ.

Приемы обучения пению

1. Показ с пояснениями. Пояснения, сопровождающие показ музыкального руководителя. Если песня исполняется не в первый раз, объяснения могут быть и без показа.

2. Игровые приемы. Использование игрушек, картин, образных упражнений делают музыкальные занятия интересным, повышают активность детей, развивают сообразительность, а также закрепляют знания, полученные на предыдущих занятиях.

3. Вопросы к детям активизируют мышление и речь детей.

4. Оценка качества детского исполнения песни должна зависеть от возраста детей, подготовленности. Неправильная оценка не поможет ребенку осознать и исправить свои ошибки. Надо поощрять детей, вселять в них уверенность, но делать это деликатно.

Формы и методы по реализации основных задач Программы

- Коллективная работа;
- Индивидуальная работа;
- Беседа;
- Распевание по голосам;
- Упражнения, формирующие правильную певческую осанку;
- Дыхательная звуковая гимнастика;
- Артикуляционные упражнения;
- Музыкально-дидактические игры и упражнения;
- Концертные выступления;
- Участие в творческих конкурсах.

Направления работы по совершенствованию голосового аппарата.

Процесс музыкального воспитания как формирование певческой функции в органичном единстве с формированием ладового и метроритмического чувства включает решение следующих задач:

- Певческая установка

Общие правила пения включают в себя понятие «певческая установка», которое обозначает положение, которое должен принять певец перед началом пения: при этом корпус должен быть прямым, плечи расправлены и свободны. Голову не следует задиравать, а нужно держать несколько наклонённой вперёд, не боясь ею в небольших пределах двигать. Соблюдение этих требований создает приятное эстетическое впечатление и дает свободу мимике и жесту. Правильная певческая установка активизирует дыхательную мускулатуру, снимает напряжение, зажатость звука и тем самым облегчает певческий процесс. Петь можно сидя или стоя. На репетициях дети, как правило, могут петь сидя, но наилучшее голосовое звучание происходит при пении стоя

- Дыхание

С приёмами дыхания дети знакомятся без пения, по знаку педагога. Певческий вдох формируется естественно, непринуждённо. С помощью дыхательных упражнений следует научить детей делать вдох через нос. Это способ не только физиологически верно организует певческое дыхание, но способствует общему правильному развитию дыхательной функции. Вдох через нос стимулирует использование при голосообразовании головного резонатора, а это служит показателем правильной работы гортани, что способствует раскрепощению челюсти. Навык брать дыхание через нос при пении упражнений даёт ребёнку возможность при исполнении песен пользоваться комбинированным вдохом (через нос и рот). Вдох становится почти незаметным и в то же время полноценным. К тому же привычка делать вдох через нос имеет здоровьесберегающую функцию (общегигиеническое значение, предохранение от заболевания среднего уха, которое вентилируется только при вдохе через нос). Работой над экономным и более или менее продолжительным выдохом достигается протяжённость дыхания. Для продолжительного выдоха необходимо научить детей делать достаточно глубокий, но спокойный вдох. Дети должны знать, что при небольшом вдохе дыхание расходуется быстро, а слишком глубокий вдох приводит к неровному и напряжённому выдоху, что вредно отражается на красоте звука.

- Артикуляционная работа.

Правильное формирование гласных звуков. От правильного формирования гласных зависит умение петь связно, красивым, округлённым и ровным звуком. В работе над гласными следует: а) добиваться округлённости звука, его высокой позиции; б)

использовать пение закрытым ртом, при котором поднимается мягкое нёбо и во рту создаётся ощущение присутствия небольшого яблока; в) для достижения остроты и звонкости звучания применять использование йотированных гласных и слогов с наличием полугласного «й», который ставится позади гласной: ай, ой, ий; г) тщательно следить не только за формой, но и за активностью артикуляционного аппарата. Важная задача - научить детей связному и отчётливому исполнению гласных в сочетании с согласными, то есть певческой кантилене и дикции. Чёткость произношения согласных зависит от активной работы мышц языка, губ и мягкого нёба. Чёткое формирование согласных «д, л, н, р, т, ц» невозможно без активных движений кончика языка, отталкивающихся от верхних зубов или мягкого нёба. Согласные «б, п, г, к, х» образуются при активном участии мышц мягкого нёба и маленького язычка. Согласные оказывают большое влияние на характер атаки звука (мягкой или твёрдой). Для «размягчения» звука применяются слоги с согласным «л», а при звуковой вялости - слоги с согласным «д».

- Выработка подвижности голоса.

Подвижность или гибкость голоса - искусство исполнения произведения с необходимыми отклонениями от основного темпа (ускорением или замедлением), усилением или ослаблением звучности. В работе над подвижностью соблюдается постепенность: прежде чем петь упражнения и песни в быстром темпе, надо научить детей исполнять их в умеренном темпе и с умеренной силой звучания.

- Расширение певческого диапазона детей.

Этому виду работы хорошо способствуют технические упражнения. Для определения ширины диапазона следует выявить примарные звуки, которые дети поют правильно в 15 интонационном отношении и с помощью упражнений расширять эту зону, исполняя упражнения полутон за полутон вверх. Следует следить за звучанием детского голоса - он не должен быть форсированным, крикливым, следует избегать такого пения.

- Развитие чувства метроритма.

Такая работа осуществляется с помощью специальных технических упражнений или приёмов по преодолению ритмических трудностей в песенном репертуаре. Каждое произведение должно быть исследовано педагогом на предмет выявления трудностей. Соответственно преодолению таких трудностей подбираются специальные конкретные упражнения, также используются музыкальные шумовые инструменты.

- Выразительность и эмоциональность исполнения.

Любое исполнение песни - эмоциональное переживание. Следует дать детям прочувствовать содержание, определить характер исполнения, распределить кульминационные зоны. Художественный образ, заложенный в песне, ставит перед детьми сложные исполнительские задачи, решаемые с помощью педагога.

- Работа над чистотой интонирования.

В целях правильного в интонационном отношении песенного материала следует заранее подобрать в процессе разучивания удобную тональность. Хорошей помощью является пение без сопровождения. Применяется упрощённый аккомпанемент с обязательным проигрыванием основной мелодической темы. Для создания условий наилучшего интонирования мелодии стимулируется тихое пение.

- Формирование чувства ансамбля.

В хоровом исполнении учить детей прислушиваться друг к другу, соотносить громкость пения с исполнением товарищей, приучать слаженному артикулированию. Чувство ансамбля воспитывается путём одновременного начала и окончания пения.

- Формирование сценической культуры.

Согласно певческим и возрастным возможностям детей подбирается репертуар. Необходимо учить детей пользоваться микрофонами, правильно вести себя на сцене. Таким образом, развитие вокально-хоровых навыков сочетает вокально-техническую деятельность с работой по музыкальной выразительности и созданию сценического образа.

2.3. ПЕДАГОГИЧЕСКИЕ УСЛОВИЯ РЕАЛИЗАЦИИ ПРОГРАММЫ

Занятия могут проходить со всем коллективом, по подгруппам, индивидуально. **Беседа**, на которой излагаются теоретические сведения, которые иллюстрируются поэтическими и музыкальными примерами, наглядными пособиями, презентациями, видеоматериалами.

Практические занятия, где дети осваивают музыкальную грамоту, разучивают песни композиторов-классиков, современных композиторов.

Занятие-постановка, репетиция - отрабатываются концертные номера, развиваются актерские способности детей.

Заключительное занятие, завершающее тему – занятие-концерт. Проводится для самих детей, педагогов, гостей.

На занятиях по сольному пению используются следующие методы обучения:

- наглядно-слуховой;
- наглядно-зрительный;
- репродуктивный;

Одним из ведущих приёмов обучения пению детей является демонстрация педагогом академической манеры пения.

Схема занятия:

- настройка певческих голосов: комплекс упражнений для работы над певческим дыханием (2–3 мин);
- дыхательная гимнастика (2-3 мин);
- речевые упражнения (2-3 мин);
- распевание (5 мин);
- пение вокализов (5 мин);
- работа над произведением (4-6 мин);
- анализ занятия;
- задание на дом.

Концерты и выступления.

Репертуар подбирается с учетом возрастных особенностей участников кружка. Песни с хореографическими движениями, или сюжетными действием должны быть значительно легче в вокальном отношении, чем вся остальная программа, так как при их исполнении внимание ребят, кроме пения, занято танцевальными движениями или актерской игрой.

Концертная программа режиссируется с учетом восприятия ее слушателями, она должна быть динамичной, яркой, разнообразной по жанрам. Участие в концертах, выступление перед родителями и перед своими сверстниками – все это повышает исполнительский уровень детей и воспитывает чувство гордости за себя.

Творческий отчет проводится один раз в конце учебного года.

Структура занятия.

Занятие включает в себя:

1. Распевание.

Работая над вокально-хоровыми навыками детей необходимо предварительно «распевать» воспитанников а определенных упражнениях. Начинать распевание попевок (вокализа, упражнений) следует в среднем, удобном диапазоне, постепенно транспонируя его вверх и вниз по полутонам. Для этого отводится не менее 10 минут. Время распевания может быть увеличено, но не уменьшено. Задачей предварительных упражнений является подготовка голосового аппарата ребенка к разучиванию и исполнению вокальных произведений. Такая голосовая и эмоциональная разминка перед началом работы - одно из важных средств повышения ее продуктивности и конечного результата.

2. Пауза.

Для отдыха голосового аппарата после распевания необходима пауза в 1-2 минуты (физминутка)

3. Основная часть.

Работа направлена на развитие исполнительского мастерства, разучивание песенного репертуара, отдельных фраз и мелодий по нотам. Работа над чистотой интонирования, правильной дикцией и артикуляцией, дыхания по фразам, динамическими оттенками.

4. Заключительная часть.

Пение с движениями, которые дополняют песенный образ и делают его более эмоциональным и запоминающимся. Работа над выразительным артистичным исполнением.

1. Приемы разучивания песен проходит по трем этапам:

-знакомство с песней в целом (если текст песни трудный прочитайте его как стихотворение, спеть без сопровождения)

-работа над вокальными и хоровыми навыками;

-проверка знаний у детей усвоения песни.

2. Приемы, касающиеся только одного произведения:

-споем песню с полузакрытым ртом;

-слоговое пение («ля», «бом» и др.);

-хорошо выговаривать согласные в конце слова;

-произношение слов шепотом в ритме песни;

-выделить, подчеркнуть отдельную фразу, слово;

-настроиться перед началом пения (тянуть один первый звук);

-задержаться на отдельном звуке и прислушаться как он звучит;

-обращать внимание на высоту звука, направление мелодии;

-использовать элементы дирижирования;

-пение без сопровождения;

-зрительная, моторная наглядность.

3. Приемы звуковедения:

-выразительный показ (рекомендуется аккапельно);

-образные упражнения;

-вопросы;

-оценка качества исполнения песни

2.4. ПЕРСПЕКТИВНО-ТЕМАТИЧЕСКОЕ ПЛАНИРОВАНИЕ

Учебно-тематический план.

№	Наименование разделов и тем	Общее количество часов	в том числе	
			теоретических	практических
1	Певческая установка. Певческое дыхание	5	2	3
2	Музыкальный звук. Высота звука. Работа над звуковедением и чистой интонированием.	7	3	4
3	Работа над дикцией и артикуляцией	7	3	4
4	Формирование чувства ансамбля	7	3	4
5	Формирование сценической культуры. Работа с фонограммой	5	2	3
Итого:		31	11	20

Перспективно - тематический план непрерывной образовательной деятельности кружка «Музыкальный калейдоскоп»

Месяц	Тема	Цель	Музыкальный репертуар
Октябрь	1.Давайте познакомимся	Развивать музыкальный слух, учить самостоятельно узнавать песни по вступлению. Закреплять у детей умение самостоятельно начинать пение после вступления	Песни по выбору. Песня «Наш край» Д. Кабалевского
	2.Музыкальные звуки	Развивать эмоциональную отзывчивость на песни разного характера. Упражнять в умении точно передавать постепенное	Упражнение «Воздушный шар» Звуки музыки Р. Роджерс

		развитие мелодии вверх и вниз в пении мелодии	
	3.Ритмический и мелодический слух	Развивать ритмический слух, упражнять в умении четкой передачи простого ритмического рисунка. Учить показывать рукой направление звука, упражнять в умении точно передавать постепенное развитие мелодии вверх и вниз, учить правильно брать дыхание перед фразами	Песня Листопад Песня «Пой со мной»
	4.Поющая азбука	Учить детей правильно пропевать согласные звуки, правильно брать дыхание. Продолжать учить детей петь естественным голосом, правильно брать дыхание между фразами.	Песня «Падают листья» М. Картушина Упражнение «Труба» «Барабан».
Ноябрь	1. «Игра с ключами»	Учить чисто интонировать поступенное и скачкообразное движение мелодии	Упражнение «Кто как кричит?»
	2. «Наши друзья»	Учить петь подвижно, легко, естественным голосом. Подводить к выразительному исполнению песни. Продолжать развивать у детей эмоциональную отзывчивость на песни разного характера	«Песня про маму» М. Парцхаладзе. Песня «Мы веселые ребята».
	3. «С песенкой мы дружим»	Развивать песенные импровизации у детей, начинать пение после вступления самостоятельно. Продолжать развивать песенные импровизации у детей, учить петь песни с сопровождением и без	Песни по выбору Песня «От чего плачет осень» Е. Арутюнова
	4. «Дыхательная гимнастика»	Развивать у детей навыки певческого дыхания	Упражнение «Чудо лесенка»
	5.«Певческие импровизации»	Научить детей не стесняться при пении, попадать в	Песня «Зима» Т. Попатенко

		тонику. Учить детей выразительно передавать содержание песни в пении, заканчивать пение на тонике.	Песня «Пестрый колпачок»
Декабрь	1. Музыкальные звуки	Развивать эмоциональную отзывчивость на песни разного характера Упражнять в умении точно передавать постепенное развитие мелодии вверх и вниз в пении мелодии	Песня «Новогодняя» А. Филиппенко Упражнение «Высокая лестница».
	2. Ритмический и мелодический слух	Развивать ритмический слух, упражнять в умении четкой передачи простого ритмического рисунка. Учить показывать рукой направление звука, упражнять в умении точно передавать постепенное развитие мелодии вверх и вниз, учить правильно брать дыхание перед фразами	Упражнение «Снежинки». Песня «Зимние подарки» С. Насауленко.
	3. Поющая азбука	Учить детей правильно пропеть согласные звуки, правильно брать дыхание Продолжать учить детей петь естественным голосом, правильно брать дыхание между фразами.	Песня «Зима» В. Карасева Песни по выбору
	4. Давайте познакомимся	Развивать музыкальный слух, учить самостоятельно узнавать песни по вступлению. Закреплять у детей умение самостоятельно начинать пение после вступления.	Упражнение «Чудо лесенка» Концерт
Январь	1. Развитие музыкального слуха и голоса	Учить точно воспроизводить ритмический рисунок песни, отстукивая палочками и прохлопывая Закреплять умение детей различать звуки по высоте, слышать постепенное и	«Белый снег» Р.н.п. Упражнение «Весело. Грустно».

		скачкообразное поступление мелодии.	
	2. Мы дружим с песней	Упражнять в умении петь протяжно, напевно, сглажено	Упражнение «Воздушный шар». Песня «Зимние подарки».
	3. Концерт		Песни по выбору
Февраль	1. Песни в играх, хоровах	Продолжать развивать у детей эмоциональную отзывчивость на песни веселого характера Развивать навыки точного интонирования несложных музыкальных попевок, закреплять умение самостоятельно узнавать и называть песни по вступлению мелодии	Песня «Улыбка» В. Шаинский Упражнение «Динь- дан дон»
	2. Звукоряд	Познакомить детей с понятием «звукоряд». Учить петь ноты вверх и вниз. Продолжать учить петь высокие звуки, правильно брать дыхание	Песня «Солдатушки бравы ребятушки» Песня «Наша армия родная» Д. Кобалевский.
	3. Звукообразование и звуковедение	Учить детей озвучивать иллюстрации с помощью звукообразования или напевания мелодии на любой удобный им звук. Продолжить работу по звукообразованию, развивать слуховые ощущения и умения использовать резонаторы.	Песня «Перед весной» .М.Парцхаладзе Песня «Будем в армии служить»
	4. Звуковедение	Приучать детей слышать себя и других детей, учить петь в негромкой динамике	Песни по выбору
Март	1. «О чем рассказывает музыка?»	Познакомить с выразительными средствами музыки Продолжать знакомить детей с выразительными средствами музыки Закреплять умение детей узнавать выразительные	Упражнение «Веселый язычок» Песня «Мамин день» Песня «3 желания»

		средства музыки	
	2. «Слушаем музыкальные звуки»	Учить детей в умении реагировать на звучание высокого и низкого регистров	Упражнение «Пойте тише». музыкальные звуки». Песня «2 лягушки»
	3. «Тембр-окраска звука»	Дать понятие о тембре звука, развивать слуховое внимание	Песня «Мамин праздник» Песни по выбору
	4. «Мы дружим с песней»	Продолжать развивать у детей эмоциональную отзывчивость на песни разного характера	Концерт
Апрель	1. «Игра с ключами»	Учить чисто интонировать поступенное и скачкообразное движение мелодии	«Веснянка» Укр.нар.п
	2. «Наши друзья»	Учить петь подвижно, легко, естественным голосом. Подводить к выразительному исполнению песни. Продолжать развивать у детей эмоциональную отзывчивость на песни разного характера.	Песня «В детском садике» М. Картушина Упражнение «Птички и птенчики». Песня «В детском садике».
	3. «С песенкой мы дружим»	Развивать песенные импровизации у детей, начинать пение после вступления самостоятельно.	«Солнечный зайчик» Е. Теличеева. «Закончи песенку» упражнение
	4.«Дыхательная гимнастика» «Певческие импровизации»	Развивать у детей навыки певческого дыхания. Научить детей не стесняться при пении, попадать в тонику Учить детей выразительно передавать содержание песни в пении, заканчивать пение на тонике.	«Труба» Д.Кабалевский Песни по выбору Концерт
Май	1. Музыкальный слух и голос	Закреплять у детей интерес к музыке разного характера. Музыкальный слух и голос Закреплять умение детей	Песни по выбору детей

		самостоятельно начинать пение после вступления.	
	2. Любимые песни	Закреплять умение петь хором и солистами	Песни по выбору детей
	3.Итоговый концерт		

2.5. ПЕДАГОГИЧЕСКАЯ ДИАГНОСТИКА ОСВОЕНИЯ ПРОГРАММЫ

Последовательная работа по обучению детей пению расширяет музыкальные представления каждого ребенка, способствует развитию музыкальных способностей, положительно влияет на общее развитие ребенка. Обследования детей проводятся 2 раза в год. Основная задача мониторинга заключается в том, чтобы определить степень освоения ребенком дополнительной программы и влияние непосредственного образовательного процесса, организуемого в дошкольном учреждении, на развитие ребенка. Отслеживание развития личностных качеств ребенка проводится с помощью методов наблюдения и опроса.

№ п/п	Оценка/б	Оценка/б			
1	Качественное исполнение знакомых песен				
2	Наличие певческого слуха, вокально-слуховой координации				
3	Умение импровизировать				
4	Чисто интонировать на кварту вверх и вниз, квинту и сексту				
5	Навыки выразительной дикции				

0 - не справляется с заданием

н (низкий) - справляется с помощью педагога

с (средний) - справляется с частичной помощью педагога

в (высокий) - справляется самостоятельно

Результаты освоения программы детьми дошкольного возраста:

Поют естественным голосом, протяжно. Умеют правильно передавать мелодию в пределах ре-до2 октавы, чисто интонируют. Различают звуки по высоте, слышат движение мелодии, поступенное и скачкообразное. Точно воспроизводят и передают ритмический рисунок. Умеют контролировать слухом качество пения. Выработана певческая установка. Могут петь без музыкального сопровождения.

Дети ДОУ проявляют интерес к вокальному искусству. Умеют петь естественным голосом, без напряжения, протяжно. Внятно произносят слова, понимая их смысл, правильно пропевают гласные в словах и правильно произносят окончания слов. Могут петь без помощи руководителя. Проявляют активность в песенном творчестве; поют дружно не отставая и не опережая друг друга.

2.6. ВЗАИМОДЕЙСТВИЕ С СЕМЬЯМИ ВОСПИТАННИКОВ.

Взаимодействие с семьями воспитанников строится на основе сотрудничества и направлено на оказание помощи родителям (законным представителям) в воспитании детей, охране и укреплении их физического и психического здоровья, в развитии их индивидуальных способностей, а также на создание условий для участия родителей (законных представителей) в образовательной деятельности детского сада. В основе системы взаимодействия нашего дошкольного учреждения с семьями воспитанников лежит принцип сотрудничества и взаимодействия, позволяющие решать

следующие задачи:

- приобщение к участию в жизни детского сада;
- обобщение опыта семейного воспитания и повышение их музыкально - педагогической культуры.

Мероприятия	Дата	Ответственный
Анкетирование с целью выявления уровня осведомления родителей о вокальном кружке	Сентябрь	Педагог по вокалу
Родительские собрания по ознакомлению родителей с работой вокального кружка цели и задачи	Октябрь	Педагог по вокалу
Распространение информационных материалов: Папка - передвижка «Родительский вестник», памятки, буклеты	В течение года	Педагог по вокалу
Консультации в рамках консультационного пункта	В течение года	Педагог по вокалу
Оказание информационной поддержки родителям	В течение года	Педагог по вокалу
Участие в совместных праздниках, выступлениях и конкурсах. Совместное подпевание, инсценирование и исполнение знакомых песен, просмотр презентаций и видеороликов к песням вместе с родителями	В течение года	Педагог по вокалу, родители
Закрепление игр с голосом с родителями	Апрель	Педагог по вокалу, родители
ИТОГОВОЕ ЗАНЯТИЕ	Май	Педагог по вокалу

2.7. СПОСОБЫ И НАПРАВЛЕНИЯ ПОДДЕРЖКИ ДЕТСКОЙ ИНИЦИАТИВЫ

Способы и направления поддержки детской инициативы в музыкальной деятельности. В соответствии с ФГОС в образовательной программе каждого дошкольного учреждения появляется такой раздел как «Поддержка детской инициативы». Детская инициатива проявляется в свободной самостоятельной детской деятельности детей по выбору и интересам. Самостоятельная деятельность в соответствии с собственными интересами является важнейшим источником эмоционального благополучия ребёнка в детском саду.

Музыкальная деятельность ребёнка в детском саду может осуществляться в форме самостоятельной инициативной деятельности – музыкальных игр и творческих

импровизаций на музыкальных инструментах, в движении, пении, театрально – исполнительской деятельности.

Чем же по требованиям ФГОС раздел «поддержка детской инициативы» отличается от привычной педагогам «самостоятельной деятельности детей»? Главное отличие: детскую инициативу в самостоятельной деятельности необходимо развивать, поддерживать, создавать дополнительно проблемно-игровые или практические ситуации, побуждающие дошкольников применить имеющийся опыт музыкальной деятельности, проявить инициативу, активность для самостоятельного решения возникшей задачи. Например, перед старшими дошкольниками ставится проблемная ситуация: диск с записью марша, под который дети должны были учиться маршировать «как солдаты» при подготовке ко Дню защитника Отечества, испорчен. У педагога есть диск, на котором перемешаны музыкальные произведения различных жанров. «Хотите помочь? Что будем делать?» Дети приходят к выводу, что надо прослушать и выбрать марш. В ходе слушания отрывков муз. произведений дети проявляют активность, применяют свой муз. опыт.

Дети проявляют инициативу в разыгрывании продолжения ситуации, исполнении знакомого музыкального репертуара.

Очень важно для поддержки детской инициативы в музыкальной деятельности, чтобы у ребёнка была возможность выбора музыкальной игры, а для этого набор игр, пособий, детских музыкальных инструментов, должен быть достаточно разнообразным и постоянно меняющимся (смена части игр примерно 1 раз в 2 месяца). Около 15 % музыкальных игр должны быть предназначены для детей следующей возрастной группы, чтобы обеспечить зону ближайшего развития.

Для того, чтобы дети проявили инициативу в самостоятельной музыкальной деятельности, педагогу бывает необходимо ставить проблему (нам поручили приготовить концерт для малышей, какие номера можем показать?), а порой достаточно включить музыку и приготовить атрибуты для движений – ленточки, флажки, султанчики, платочки и др. Детский микрофон и элементы костюмов также инициируют возникновение игры в «Концерт» и использование своего музыкального опыта для танцевальных и певческих импровизаций.

Таким образом, при планировании раздела «Поддержка детской инициативы» музыкальный руководитель должен не только продумать пособия, игры и др. материал, но и игровые, проблемные или практические ситуации, условия, побуждающие детей к активному применению знаний, умений, способов деятельности в личном музыкальном опыте, поощряющие детскую инициативу.

III ОРГАНИЗАЦИОННЫЙ РАЗДЕЛ

3.1. МАТЕРИАЛЬНО-ТЕХНИЧЕСКОЕ ОБЕСПЕЧЕНИЕ ПРОГРАММЫ

Для успешной реализации данной Программы в ДОУ имеются все необходимые технические средства обучения:

- Магнитофон, аудиокассеты, CD-диски - фонограммы используются на занятиях, развлечениях, концертах, праздниках, в самостоятельной деятельности.
- Ноутбук - презентации для знакомства с новыми музыкальными произведениями, с песнями.
- Музыкальный центр
- Микрофоны

3.2. МЕТОДИЧЕСКОЕ ОБЕСПЕЧЕНИЕ ПРОГРАММЫ

- Музыкально-дидактические игры, упражнения, используемые при разучивании песен, при обучении игре на детских музыкальных инструментах.
- Комплекс дыхательной гимнастики Чарели – при работе над песней.
- Пальчиковая гимнастика помогает детям отдохнуть, расслабиться, укрепляет мышцы пальцев, ладоней, что помогает при игре на детских музыкальных инструментах.
- Артикуляционная гимнастика.
- Программы, сценарии концертов.
- Сборники песен, попевок.

3.3. КОРРЕКЦИОННАЯ НАПРАВЛЕННОСТЬ ДЕЯТЕЛЬНОСТИ

Музыкальное воспитание детей с нарушением речи, зрения, слуха, опорно – двигательного аппарата, с задержкой психического развития, умственной отсталостью предполагает коррекционную направленность, поскольку решает задачи не только музыкального развития такого ребенка, но коррекции и компенсации, имеющих у него отклонений в развитии средствами музыки. Гуманистическая ориентация процесса музыкального воспитания обуславливает формирование гармоничной личности ребенка с проблемами. В свою очередь, достигнуть этого можно только в том случае, когда в структуре коррекционной работы в условиях специального образовательного учреждения осуществляется комплексный подход, предполагающий использование двух взаимодополняющих направлений: коррекционно - развивающего, педагогически-направленного процесса музыкального воспитания, формирования музыкальной культуры, осуществляемого специалистом-музыкантом и педагогами, дефектологами; психологической коррекции средствами музыки (музыкотерапией), осуществляемой психологом. Это объясняется прежде всего тем, что музыка является не только важным средством развития ребенка, получения знаний в области музыкального искусства, умений в музыкально-творческой деятельности, но и средством психотерапевтического, психологического воздействия, в процессе которого она выполняет коммуникативную, регулятивную функции. Такой комплексный подход дает возможность более широко использовать музыкальное искусство в системе психокоррекционной помощи детям с проблемами, организовывать не только групповую, но и индивидуальную форму работы с ребенком с проблемами, ставить и решать как коррекционно-развивающие, так и психотерапевтические задачи по созданию новых мотивов, установок, закреплению их в

реальной действительности, осуществлять коррекцию эмоциональных, коммуникативно – рефлексивных отклонений в развитии с помощью музыки.

Коррекционно-развивающее направление музыкального воспитания

Это направление работы средствами музыки решает задачи формирования музыкальной культуры детей с проблемами, накопления и усвоения знаний в области музыкального искусства, практических умений в разных видах музыкальной деятельности (восприятии, пении, движениях под музыку, игре на инструментах), участия в музыкально – творческой деятельности.

В процессе музыкальной деятельности осуществляется и коррекция отклонений в познавательной, эмоционально-волевой, моторной сферах. Это отражается в содержательной, организационной и операциональной сторонах каждого вида музыкальной деятельности. При этом все перечисленные компоненты учитывают специфику, характер варианта имеющегося у детей нарушения (слуха, зрения, речи, задержки психического развития, умственной отсталости, нарушений в опорно-двигательной сфере).

Восприятие музыки

Это вид музыкальной деятельности дошкольников с проблемами, организуемый музыкальным педагогом, предполагает не созерцание, а активную деятельность, где сначала происходит накопление музыкальных впечатлений, затем их дифференциация и только после этого формирование оценочного отношения к услышанной музыке. Это очень сложная работа, так как она связана с тонкими переживаниями ребенка, с умением сопоставлять образы окружающей действительности с музыкальными образами. В процессе активного восприятия музыки детьми с проблемами решаются следующие задачи: формирование музыкальной слушательской культуры, обогащение музыкальными впечатлениями, знакомство с доступными музыкальными образцами современной, классической, народной музыки, сообщение первоначальных сведений о музыке, о ее жанровой принадлежности, о «музыкальном образе», о средствах музыкальной выразительности, формирование основ музыкального вкуса; развитие активной музыкально-слушательской деятельности, способности эмоционально откликаться на музыку, способности узнавать, различать, выделять понравившиеся произведения, произвольности восприятия; подведение ребенка с помощью педагога к элементарному анализу услышанного, сопоставление музыкального образа с образом из окружающей жизни, формирование умения высказывать свое отношение к услышанному.

Процесс обучения восприятию как активному виду деятельности детей с нарушением слуха, зрения, речи, опорно-двигательного аппарата, с задержкой психического развития, умственной отсталостью основывается на особенностях их развития.

Так, у дошкольников с задержкой психического развития, умственной отсталостью несовершенство восприятия (целостности, обобщенности, осмысленности, точности, полноты, темпа, дифференцированности), а также внимания (устойчивости, концентрации, распределения) создает трудности как при сосредоточении на музыкальном материале, так и при его восприятии во время слушания и анализа. У детей данной категории лучше выражена музыкально-слуховая дифференциация при различении звуков по высоте, но затруднена по силе (динамике) и длительности (ритму). А несовершенство эмоционально-волевой сферы обуславливает недостаточно выраженную эмоциональную отзывчивость, неадекватность эмоциональных реакций при восприятии вокальных и инструментальных произведений. Трудности интеллектуального развития затрудняют

анализ произведений, сопоставление музыкальных образов с образами реальной действительности.

Своевременная коррекционная работа с такими детьми в дошкольном детстве дает положительную динамику в развитии музыкального восприятия. Они значительно продвигаются в развитии эмоциональной отзывчивости на музыку, в формировании музыкально-слуховых ощущений. Этому способствуют различные музыкально-педагогические технологии: музыкально-дидактические игры, направленные на различение звуков по высоте, тембру, динамике, длительности; словесные и наглядные методы, используемые на пропедевтическом этапе слушания; игровые приемы, стимулирующие эмоциональные реакции ребенка. Показ игрушки или иллюстрации по содержанию музыкального произведения, мини-беседы перед слушанием музыки создают не только интерес и положительную мотивацию, но и помогают понять содержание музыкального произведения. Включение в процесс слушания музыки действий взрослого с игрушкой (гладим кошечку, показываем танцующую куклу) соответственно характеру музыки, а также действия самих детей создают наглядно-образную основу восприятия музыки, делают его более устойчивым, помогают в образовании слухозрительных связей.

Формирование музыкального восприятия детей с нарушением слуха осуществляется на музыкальных занятиях на тактильно-вибрационной основе, с использованием слухового аппарата, в электромагнитном поле (индукционной петле, получаемой с помощью индукционной установки), с опорой на остаточный слух. Слушание музыки со слуховыми аппаратами предполагает перед восприятием их настройку и корректировку силы звучания до удобного режима, не раздражающего ребенка. Восприятие музыки может осуществляться и без аппаратуры и на основе активизации остаточного слуха. Во всех вариантах целенаправленное восприятие музыки способствует дифференцированию слуховых ощущений таких детей, что обеспечивается слушанием вокальной и инструментальной музыки, женских и мужских голосов, звучание разных инструментов в оркестровом исполнении и соло. Развитие эмоциональной отзывчивости на музыку у детей с нарушением слуха должно опираться на слухозрительное восприятие. Наблюдение детей во время слушания за движением руки музыкального руководителя, играющего на фортепиано, за его эмоциональной настроенностью, мимикой помогает детям в определении характера музыкального произведения (веселого, грустного), темпа (быстрого, медленного), динамики (громкой, тихой музыки). Постепенно дети овладевают восприятием музыки без зрительной поддержки, а только на основе слуха. Целенаправленное прослушивание детьми музыкальных произведений как в форме «живой музыки», так и в звукозаписи сочетается с различными приемами: показом иллюстрации по содержанию произведений, краткой беседой, вопросами, а также предметным моделированием (во время движения мелодии вверх — кукла идет вверх по игрушечной лесенке) или двигательным моделированием музыкальных структур (хлопки, притопы и др.) при смене характера, частей, темпа музыки.

Музыкальное восприятие дошкольников с нарушением зрения формируется в соответствии с характером нарушения, при котором именно звук с его многообразием тембровых, динамических, темповых оттенков является одной из знаковых систем, помогающих познать окружающий мир. И в сочетании сначала с тактильными ощущениями, а затем и словом звуки формируют представления детей данной категории об окружающей действительности. Интенсивное использование слуха детьми с нарушением зрения как дистантного анализатора, сигнализирующего о пространстве, объектах и их взаимодействии, обуславливает более тонкую дифференциацию звуковых качеств

окружающего мира. Поэтому процесс целенаправленного музыкального восприятия способствует развитию обостренного слуха, слухового сосредоточения, внимания, слуховой памяти. Дифференцированное слуховое восприятие у дошкольников с нарушением зрения является центральным звеном в слуходвигательных связях и в пространственной ориентировке. Именно поэтому важно для таких детей развитие музыкального восприятия.

Основными методами, помогающими в формировании музыкального восприятия, усиливающими и конкретизирующими его, являются словесные методы в сочетании с практическими. Слово, предварительный рассказ перед слушанием, беседа по содержанию пьесы, действия с игрушкой (мягким, пушистым зайчиком, большим мохнатым медведем) помогают детям сопоставить музыкальный образ, выраженный средствами музыкальной выразительности, с реальным образом или явлением окружающего мира. Сначала детям предлагаются для слушания контрастные по характеру музыкальные произведения, а затем для более тонкой дифференциации — близкие по характеру музыкальные отрывки. Важно формирование отношения ребенка к услышанной музыке, его эмоциональной отзывчивости. У ребенка сначала проявляется избирательное, предпочтительное отношение, а потом возникает оценочное отношение, что служит основой формирования эстетического вкуса. Только в этом случае восприятие становится активным видом музыкальной деятельности как у нормально развивающегося ребенка, так и у дошкольника с проблемами в развитии.

3.4. ОРГАНИЗАЦИЯ РАЗВИВАЮЩЕЙ ПРЕДМЕТНО-ПРОСТРАНСТВЕННОЙ СРЕДЫ

Всем известно и доказано учеными, что музыка обогащает духовный мир ребенка, оказывает влияние на развитие его творческих способностей. Развитие музыкальных способностей зависит от психолого - педагогических условий и, конечно, от грамотно организованной предметно-пространственной среды. Музыкальная предметная среда должна быть ориентирована на пройденный материал занятий и индивидуальные возможности детей. Ни один вид музыкальной деятельности не может полноценно развиваться на чистом вербальном уровне, вне предметно - пространственной среды. Содержание музыкальной развивающей среды должно ориентироваться на ведущий вид деятельности дошкольников, системно усложняться по возрастам, носить проблемный характер. Все это позволяет детям, действуя со знакомыми и мало знакомыми предметами, размышлять, думать, сравнивать, моделировать и решать проблемные ситуации, творить.

Музыкальная предметно-развивающая среда в ДОУ организуется по трем основным блокам:

- восприятие музыки
- воспроизведение музыки
- музыкально-творческая деятельность.

Каждый блок, в свою очередь, предусматривает ориентацию на целостность определенного вида детской музыкальной деятельности. Оформление музыкальных миницентров в группах младшего дошкольного возраста имеет сюжетную основу, в старшем – дидактическую.

Структура музыкальных мини – центров оформляется в виде модулей, имеющих целостность и в то же время – трансформирующие детали, вызывающие у детей живой интерес. Музыкальная предметная среда сомасштабна глазу, действиям руки, росту

ребенка. Пособия развивающей среды добротны, эстетичны, привлекательны, просты в обращении, вызывают желание действовать с ними.

ЗАКЛЮЧЕНИЕ

Каждый ребенок с самого раннего возраста обладает волшебным инструментом - голосом. Это самый доступный инструмент, владение которым развивается постоянно. Петь любят все дети. Пение существует постоянно в окружающем мире ребенка, заполняя и скрашивая досуг.

Почему же так важно заинтересовать ребенка в пении? Песни для ребенка - это яркие положительные эмоции. Пение благотворно влияет на нервную систему ребенка, хорошо развивает внимание, речь, память, ну и, конечно же, развивает и укрепляет голосовой аппарат. Главное, чтобы все песни, которые исполнял малыш несли добро, развивали и воспитывали личность.

Пение является самым массовым и доступным видом исполнительства. В пении успешно формируется весь комплекс музыкальных способностей: эмоциональная отзывчивость на музыку, ладовое чувство, музыкально-слуховые представления, чувство ритма. Кроме того, дети получают различные сведения о музыке, приобретают певческие умения и навыки. В пении реализуются музыкальные потребности ребёнка: так называемые знакомые и любимые песни он может исполнять по своему желанию в любое время.

«Запоют дети – запоет народ», – писал К.Д. Ушинский. А будут любить пение дети или нет, во многом зависит от взрослых.

Дошкольный возраст – самый благоприятный период для формирования и развития певческого голоса. Занятия пением являются важной составляющей гармоничного развития дошкольника. Воспитание слуха и голоса ребенка оказывает положительное воздействие на формировании речи, а речь, как известно, является материальной основой мышления. Пение помогает решить некоторые проблемы звукопроизношения. Кроме того, воспитание ладового и метrorитмического чувства связано с образованием в коре головного мозга человека сложной системы нервных связей, с развитием способностей его нервной системы к тончайшему регулированию процессов возбуждения и торможения (а вместе с тем и других внутренних процессов), протекающих в организме. Эта способность нервной системы, как известно, лежит в основе всякой деятельности, в основе поведения человека.

Планомерное вокальное воспитание так же оказывает благоприятное влияние на физическое здоровье детей, пение не только доставляет удовольствие поющему, но также упражняет и развивает его дыхательную систему, которая влияет на состояние сердечнососудистой, следовательно, невольно занимаясь дыхательной гимнастикой, ребенок укрепляет своё здоровье.

А какие замечательные возможности для развития эстетических и нравственных представлений детей! Таким образом, музыкально – певческое воспитание способствует решению задач гармонического развития ребёнка. Вот почему выбранная тема является актуальной.

ЛИТЕРАТУРА

1. Егорычева М. «Упражнения для развития вокальной техники»
2. Дмитриев Л.Б. «Основы вокальной методики»
3. Луканин В.М. «Мой метод работы с певцами»
4. Юссон.Р. «Певческий голос»
5. Назаренко И. К. «Искусство пения»
6. Голубев П.В. «Советы молодым педагогам вокалистам»
7. Орлова Г.М., Бекина СИ. Учите детей петь: Песни и упражнения для развития голоса у детей Издательство «Просвещение», 1988.
8. Ветлугина Н.А. Музыкальный букварь. М., Музыка, 1981
9. Буренина А.И., Тютюнникова Т.Э. «Тутти» программа музыкального воспитания детей дошкольного возраста в соответствии с ФГОС ДО Издательство «Аничков мост» 2017
10. Костина Э.П. Камертон: Программа музыкального образования детей раннего дошкольного возраста. М.: Просвещение, 2004 г.
11. Михайлова М.А. Развитие музыкальных способностей. Академия развития, 1997г.
12. Зимина А.Н. Основы музыкального воспитания и развития: для детей младшего возраста. М.: Гуманитарный издательский центр Владос, 2000 г.
13. Каплунова И., Новоскольцева И. Праздник каждый день. Программа музыкального воспитания детей дошкольного возраста «Ладушки», старшая группа. СПб.: Изд-во «Композитор», 2008.
14. Радынова О. Музыкальное воспитание дошкольников. М.: Академия, 2000.
15. В.В. Емельянов "Развитие голоса. Координация и тренаж" - СПб, 1997.
16. Д. Демченко "Вокальные игры с детьми" - М., 2000.
17. Кирюшин "Развивающие песни для дошкольников" - М., 1994.
18. И. Кончева, А. Яковлева "Вокальный словарь" - Ленинград, "Музыка", 1988